

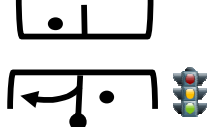



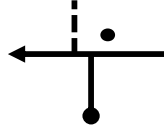
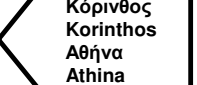
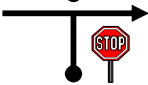








KM		DIRECTION	INFORMATIONS	MILES	
TOTAL	PARTIAL			TOTAL	PARTIAL
0,00	0,00	1	START ACROPOLIS ΕΚΚΙΝΗΣΗ ΑΚΡΟΠΟΛΗ	0,00	0,00
0,05	0,05	2	* ΟΔΟΣ ΓΑΡΙΒΑΛΔΗ *GARIBALDI στο 1,24χλμ αγνοείτε την πτινακίδα "ΑΔΙΕΞΟΔΟ" at 1,24km ignore sign "DEAD END"	0,03	0,03
2,04	1,99	3	ΠΕΤΡΑΛΩΝΑ ΟΔ. ΠΕΙΡΑΙΩΣ 	1,27	1,24
2,42	0,38	4	ΓΡΑΜΜΕΣ ΤΡΑΙΝΟΥ RAILWAY TRACKS 	1,50	0,24
2,77	0,35	5	ΟΔΟΣ ΠΕΙΡΑΙΩΣ PIREOS STR.	1,72	0,22
3,38	0,61	6	Οδός Π.Ράλλη Νίκαια Nikea 	2,10	0,38
6,15	2,77	7	ΕΙΣΟΔΟΣ Λ.ΚΗΦΙΣΟΥ/HIGHWAY ENTRY ΛΑΜΙΑ LAMIA ΚΟΡΙΝΘΟΣ KORINTHOS 6,00	3,82	1,72
6,66	0,51	8	ΚΑΤΕΥΘΥΝΣΗ ΠΡΟΣ ΚΟΡΙΝΘΟ DIRECTION TOWARDS KORINTHOS	4,14	0,32



KM		DIRECTION	INFORMATIONS	MILES	
TOTAL	PARTIAL			TOTAL	PARTIAL
8,15	1,49	9 	ΟΔΗΓΕΙΤΕ ΠΡΟΣ ΚΟΡΙΝΘΟ  DRIVE TOWARDS KORINTHOS	5,07	0,93
8,81	0,66	10 		5,48	0,41
30,66	21,85	11  ΣΤΑΘΜΟΣ ΔΙΟΔΙΩΝ / TOLL STATION	SIGN 2  30,55 SIGN 1  30,43	19,06	13,58
31,04	0,38	12 	 Κόρινθος Korinthos Αθήνα Athina	19,29	0,24
31,12	0,08	13  TRIPMETER CALIBRATION	 Κόρινθος Korinthos		
31,16	0,04	14  TRIPMETER CALIBRATION START 31,16			
34,33	3,17	15  ΛΟΥΤΡΟΠΥΡΓΟΣ LOUTROPIRGOS TRIPMETER CALIBRATION END 34,33			
40,76	6,43	16  ΕΚΟ			



KM		DIRECTION	INFORMATIONS	MILES	
TOTAL	PARTIAL			TOTAL	PARTIAL
40,91	0,15	 17	<div style="border: 1px solid black; padding: 2px; display: inline-block;">ΤΟΥΟ TIRES</div> <div style="border: 1px solid black; padding: 2px; display: inline-block;">ΒΟΥΛΚΑΝΙΖΑΤΕΡ ΦΟΡΤΗΓΑ →</div> TRIPMETER CALIBRATION END (3210m)	25,43	0,09
42,22	1,31	 18	ΠΡΟΣΟΧΗ / ATTENTION 	26,24	0,81
46,28	4,06	 19		28,76	2,52
47,98	1,70	 20	ΠΡΟΣΟΧΗ ΖΗΜΙΑ ΣΤΟ ΟΔΟΣΤΡΩΜΑ	29,82	1,06
50,02	2,04	 21	<div style="border: 1px solid black; padding: 2px; display: inline-block;">ΠΡΟΣΕΞΕ ΚΙΝΔΥΝΟΣ ΠΥΡΚΑΓΙΑΣ</div>	31,09	1,27
52,18	2,16	 22	ΖΗΜΙΑ ΣΤΟ ΟΔΟΣΤΡΩΜΑ	32,43	1,34
52,98	0,80	 23	ΖΗΜΙΑ ΣΤΟ ΟΔΟΣΤΡΩΜΑ	32,93	0,50
53,53	0,55	 24	<div style="border: 1px solid black; padding: 2px; display: inline-block;">ΑΓΙΟΣ ΓΙΑΝΝΗΣ</div> <div style="border: 1px solid black; padding: 2px; display: inline-block;">ΑΓΙΟΣ ΓΙΑΝΝΗΣ →</div>	33,27	0,34



KM		DIRECTION	INFORMATIONS	MILES	
TOTAL	PARTIAL			TOTAL	PARTIAL
57,17	3,64	<p>25 SUPER MARKET ΓΑΛΛΕΙΑΣ</p>	57,17	35,53	2,26
57,47	0,30	<p>26</p>	REVOIL 57,53 54,47	35,72	0,19
57,88	0,41	<p>27 57,94</p>	<p>ΘΗΒΑ ΘΗΙΒΑ ΕΡΥΘΡΕΣ</p>	35,97	0,25
67,49	9,61	<p>28 67,47</p>	<p>← Παλαιοχώρι ← Palaiochori ← Ψάθα ← Psatha</p>	41,95	5,97
68,90	1,41	<p>29</p>	<p>Βίλια Πόρτο Γερμενό Ψάθα Αλεποχώρι</p>	42,82	0,88
75,51	6,61	<p>30</p>	ΕΚΚΛΗΣΙΑ	46,93	4,11
80,47	4,96	<p>31</p>	<p>KM 13 ΧΛ</p>	50,01	3,08
81,82	1,35	<p>32</p>	ΕΚΚΛΗΣΑΚΙ	50,85	0,84



KM		DIRECTION	INFORMATIONS	MILES	
TOTAL	PARTIAL			TOTAL	PARTIAL
83,91	2,09	 33	<div style="border: 1px solid black; padding: 5px;"> Βίλια → Vilia Πόρτο Γερμενό Porto Germeno ← </div>	52,15	1,30
87,80	3,89	 34	<div style="border: 1px solid black; padding: 5px;"> ↑ Ψάθα Πόρτο Γερμενό 100μ. </div>	54,57	2,42
91,02	3,22	 35		56,57	2,00
92,72	1,70	 36		57,63	1,06
94,89	2,17	 37	<div style="border: 1px solid black; padding: 5px;"> ΨΑΘΑ ΔΗΜΟΣ ΒΙΛΙΩΝ </div>	58,97	1,35
95,52	0,63	 38	<div style="border: 1px solid black; padding: 5px;"> AGORA PSATHA </div>	59,37	0,39
97,32	1,80	 39		60,48	1,12
102,95	5,63	 40	<div style="border: 1px solid black; padding: 5px;"> ΑΙΓΕΙΡΟΥΣΑΙ ΤΑΒΕΡΝΑ </div>	63,98	3,50



1st DAY	DATE	Km	LEG	PAGE
ACROPOLIS - ISTHMOS	13/06/20	151,96	1	6

KM		DIRECTION	INFORMATIONS	MILES	
TOTAL	PARTIAL			TOTAL	PARTIAL
109,70	6,75	41	Δήμος Λουτρακίου Αγίων Θεοδώρων ΟΙΚΙΣΜΟΣ ΜΑΥΡΟΛΙΜΝΗΣ	68,18	4,20
115,62	5,92	42	↑ ΠΙΣΣΙΑ ΠΕΡΑΧΩΡΑ ΛΟΥΤΡΑΚΙ	71,86	3,68
117,41	1,79	43	↑ ΠΙΣΣΙΑ ΠΕΡΑΧΩΡΑ ΛΟΥΤΡΑΚΙ Παραλία Σχίνου	72,97	1,11
117,84	0,43	44		73,24	0,27
121,40	3,56	45		75,45	2,21
123,91	2,51	46		77,01	1,56
127,84	3,93	47	ΠΙΣΣΙΑ	79,45	2,44
133,95	6,11	48	↑ Λουτράκι	83,25	3,80



KM		DIRECTION	INFORMATIONS	MILES	
TOTAL	PARTIAL			TOTAL	PARTIAL
134,30	0,35		<div style="border: 1px solid black; padding: 2px; margin-bottom: 5px;"> Λουτράκι Loutraki ↑ </div> <div style="border: 1px solid black; padding: 2px;"> Λ. Βουλιαγμένης → </div>	83,47	0,22
134,90	0,60		<div style="border: 1px solid black; padding: 2px;"> ΛΟΥΤΡΑΚΙ LOUTRAKI ← </div> <div style="border: 1px solid black; padding: 2px; margin-left: 20px;"> ΠΕΡΑΧΩΡΑ PERACHORA </div>	83,84	0,37
141,63	6,73		<div style="border: 1px solid black; padding: 2px; margin-left: 20px;"> ΚΕΝΤΡΟ CENTER </div> Προς περιφερειακό Λουτρακίου	88,02	4,18
145,56	3,93		<div style="border: 1px solid black; padding: 2px; margin-left: 20px;"> Αθήνα Athina Κόρινθος Korinthos </div>	90,47	2,44
146,36	0,80			90,96	0,50
151,53	5,17			94,18	3,21
151,67	0,14		ΙΣΘΜΟΣ / ISTHMOS	94,26	0,09
151,80	0,13		<div style="border: 1px solid black; padding: 2px; margin-left: 20px;"> ΙΣΘΜΙΑ ISTHMA </div> Parking CANALES	94,34	0,08



KM		DIRECTION	INFORMATIONS	MILES	
TOTAL	PARTIAL			TOTAL	PARTIAL
0,00	0,00	1	TC2 ΙΣΘΜΟΣ / ISTHMOS	0,00	0,00
0,27	0,27	2		0,17	0,17
3,67	3,40	3	ΠΑΤΡΑ ΚΟΡΙΝΘΟΣ ← →	2,28	2,11
8,01	4,34	4	ΠΑΤΡΑ ΠΑΤΡΑ ΚΟΡΙΝΘΟΣ ΚΟΡΙΝΘΟΣ	4,98	2,70
8,50	0,49	5	Πάτρα PATRA Αρχ. Κόρινθος ANC. KORINTHOS Κόρινθος Κέντρο KORINTHOS CENTRE Νέος Σιδ. Σταθμός NEW RR STATION	5,28	0,30
10,60	2,10	6	ΛΕΧΑΙΟ LECHAIO	6,59	1,31
12,60	2,00	7	ΠΑΤΡΑ ΠΑΤΡΑ Βραχάτι Vrachati	7,83	1,24
18,54	5,94	8	← ΖΕΥΓΟΛΑΤΙΟ ZEVGOLATIO ΣΤ. ΖΕΥΓΟΛΑΤΙΟΥ RR ZEVGOLATIO STATION	11,52	3,69



KM		DIRECTION	INFORMATIONS	MILES	
TOTAL	PARTIAL			TOTAL	PARTIAL
19,56	1,02	9		12,16	0,63
19,91	0,35	10		12,37	0,22
20,30	0,39	11	ΦΑΡΜΑΚΕΙΟ / PHARMACY ΚΡΕΟΠΩΛΕΙΟ / BUCHER SHOP	12,62	0,24
20,90	0,60	12		12,99	0,37
21,22	0,32	13		13,19	0,20
21,81	0,59	14	Αρχ. Νεμέα Anc. Nemea Καλέντζι Kalentzi	13,56	0,37
22,03	0,22	15	Αρχ. Νεμέα Anc. Nemea	13,69	0,14
22,62	0,59	16	ΣΠΑΡΤΑΘΛΟΝ	14,06	0,37



KM		DIRECTION	INFORMATIONS	MILES	
TOTAL	PARTIAL			TOTAL	PARTIAL
29,80	7,18	17		18,52	4,46
30,94	1,14	18	ΣΠΑΡΤΑΘΛΟΝ (ΧΑΛΚΙ) 30,95	19,23	0,71
36,17	5,23	19		22,48	3,25
38,24	2,07	20		23,77	1,29
41,25	3,01	21	ΟΔΟΣ ΗΡΑΚΛΕΟΥΣ	25,64	1,87
41,54	0,29	22	ΔΡΟΜΟΣ ΚΡΑΣΙΟΥ WINE ROAD 41,57	25,82	0,18
42,73	1,19	23	ΑΡΧ. ΝΕΜΕΑ	26,56	0,74
45,77	3,04	24	ΌΧΙ ΠΡΟΣ ΚΕΝΤΡΟ!	28,45	1,89

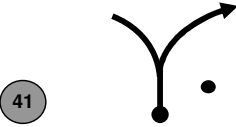
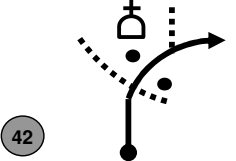
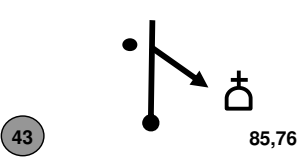
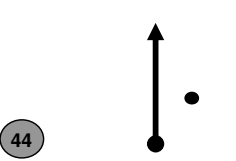






KM		DIRECTION	INFORMATIONS	MILES	
TOTAL	PARTIAL			TOTAL	PARTIAL
47,00	1,23	 25 ΠΕΡΙΠΤΕΡΟ		29,21	0,76
47,05	0,05	 26	ΠΡΟΣ ΑΗΔΟΝΙΑ ΨΑΡΙ ΣΤΥΜΦΑΛΙΑ ΤΟ ΑΙΔΟΝΙΑ ΨΑΡΙ ΣΤΥΜΦΑΛΙΑ	29,24	0,03
48,10	1,05	 27	ΣΤΟ 51,83 ΠΟΡΕΙΑ ΔΕΞΙΑ AT 51,83 KEEP RIGHT 	29,89	0,65
52,36	4,26	 28		32,54	2,65
56,46	4,10	 29		35,09	2,55
56,83	0,37	 30		35,32	0,23
60,46	3,63	 31		37,58	2,26
63,44	2,98	 32		39,43	1,85



KM		DIRECTION	INFORMATIONS	MILES	
TOTAL	PARTIAL			TOTAL	PARTIAL
65,47	2,03	33		40,69	1,26
66,59	1,12	34	ΑΣΠΡΟΚΑΜΠΟΣ ΑΣΠΡΟΚΑΜΠΟΣ	41,39	0,70
67,96	1,37	35	Ο Πολιτιστικός Σύλλογος απανταχού Ψαριωτών σας καλωσορίζει στο Ψάρι	42,24	0,85
68,82	0,86	36	↑ ΚΑΛΛΙΑΝΙ 11 ΛΕΒΙΔΙ 43 ΣΚΟΤΕΙΝΗ 13	42,77	0,53
73,30	4,48	37	ΦΕΝΕΟΣ 34 ΚΑΣΤΑΝΙΑ 15 ΚΑΡΤΕΡΙ 12 ΛΑΥΚΑ 10 ΣΤΥΜΦΑΛΙΑ 12	45,56	2,78
74,94	1,64	38	ΛΑΥΚΑ 9,2 (*2) PARKING 3,7 ΣΤΥΜΦΑΛΙΑ (*1)	46,58	1,02
78,61	3,67	39	ΠΡΟΣΟΧΗ - ATTENTION ΣΤΥΜΦΑΛΙΑ	48,86	2,28
79,38	0,77	40	ΕΙΣΟΔΟΣ ΣΤΟΝ 2ο ΔΡΟΜΟ! ΨΑΡΙ ΑΝΑΠΟΔΟ REVERSE STO 	49,33	0,48



KM		DIRECTION	INFORMATIONS	MILES	
TOTAL	PARTIAL			TOTAL	PARTIAL
81,01	1,63		ΔΕΝΤΡΟ / TREE	50,35	1,01
85,02	4,01		ΞΥΛΙΝΗ ΑΝΑΠΟΔΗ ΠΙΝΑΚΙΔΑ WOODEN REVERSE SIGN	52,84	2,49
85,76	0,74		ΚΙΑΤΟ 33 ΑΣΠΡΟΚΑΜΠΟΣ 4 ΝΕΜΕΑ →	53,30	0,46
85,89	0,13		ΨΑΡΙ PSARI	53,38	0,08
90,25	4,36		ΦΕΝΕΟΣ 34 ΚΑΣΤΑΝΙΑ 15 ΚΑΡΤΕΡΙ 12 ΛΑΥΚΑ 10 ΣΤΥΜΦΑΛΙΑ 12	56,09	2,71
92,96	2,71		Τρίπολη 62 Λεβίδι 37 Σκοτεινή 8 Αλέα 15 ↑	57,78	1,68
99,00	6,04		Τρίπολη 56 Λεβίδι 31 ↑ Σκοτεινή 1 ← Αλέα 9 ΚΑΝΔΗΛΑ 16 ΧΛΜ ↑	61,53	3,75
115,97	16,97		Κανδήλα Kandila	72,08	10,55



KM		DIRECTION	INFORMATIONS	MILES	
TOTAL	PARTIAL			TOTAL	PARTIAL
0,00	0,00		TC4 ΚΑΝΔΗΛΑ/KANDILA OUT 0,02	0,00	0,00
0,29	0,29			0,18	0,18
17,21	16,92			10,70	10,52
18,76	1,55		Καθρέφτης	11,66	0,96
20,56	1,80			12,78	1,12
20,84	0,28		Ζημιά στο οδόστρωμα 20,84	12,95	0,17
28,89	8,05		(ΑΛΕΑ) 	17,96	5,00
28,94	0,05			17,99	0,03

1st DAY	DATE	Km	LEG	PAGE
KANDILA - ISTHMOS	13/06/20	136,98	3	1




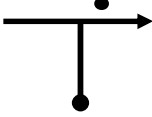

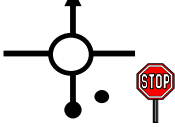
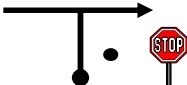
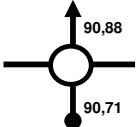


KM		DIRECTION	INFORMATIONS	MILES		
TOTAL	PARTIAL			TOTAL	PARTIAL	
29,49	0,55	 9	ΠΡΟΣΟΧΗ ΕΠΙΚΙΝΔΥΝΗ ΣΤΟ ΣΤΡΟΦΗ 31,29 ATTENTION DANGEROUS TURN AT 31,29	18,33	0,34	
34,63	5,14	 10		21,52	3,19	
35,03	0,40	 11	ΕΙΣΟΔΟΣ ΦΡΟΥΣΙΟΥΝΑΣ ENTERING FROUSIOUNA	21,77	0,25	
35,34	0,31	 12	ΒΥΣΗ WELL	21,96	0,19	
35,58	0,24	 * Gazebo 13	* Περίπτερο / Gazebo kiosk	22,11	0,15	
39,20	3,62	 14	ΒΥΤΙΟ/WATER TANK ΚΙΤΡΙΝΗ ΓΡΑΜΜΗ 39,20	(ΕΡΓΑ)	24,36	2,25
41,50	2,30	 15	ΞΥΛΙΝΗ ΚΟΛΩΝΑ Κεφαλόβρυσο	25,79	1,43	
41,57	0,07	 16	Κεφαλόβρυσο Kefalonriso Εθνική Οδός 5 Motor Way	25,84	0,04	



KM		DIRECTION	INFORMATIONS	MILES	
TOTAL	PARTIAL			TOTAL	PARTIAL
41,85	0,28		 ΣΤΟ 44,54 ΙΡΛΑΝΔΙΚΗ ΤΑΦΡΟΣ	26,01	0,17
45,43	3,58		Προσοχή αναστροφή προς Εξοχή Attention u turn towards Exochi 	28,23	2,22
47,31	1,88			29,40	1,17
51,79	4,48			32,19	2,78
53,79	2,00			33,43	1,24
58,02	4,23		 ανάποδη / reverse 58,04	36,06	2,63
62,05	4,03		ΠΡΟΣΟΧΗ ΤΑΦΡΟΣ	38,56	2,50
62,33	0,28		 ανάποδη / reverse	38,74	0,17



KM		DIRECTION	INFORMATIONS	MILES	
TOTAL	PARTIAL			TOTAL	PARTIAL
66,38	4,05	 25	Είσοδος σε κεντρικό δρόμο Entering a main road	41,26	2,52
67,08	0,70	 26	Νεμέα Ψάρι	41,69	0,44
75,37	8,29	 27	Νεμέα ΒΥΣΗ / WELL	46,84	5,15
80,17	4,80	 28	Κέντρο Υγείας Νεμέα Health Center of Nemea	49,83	2,98
88,56	8,39	 29	Νεμέα Nemea	55,04	5,21
89,57	1,01	 30		55,67	0,63
89,65	0,08	 31		55,72	0,05
90,71	1,06	 32	Προς Αρχαία Νεμέα To Anc. Nemea	56,38	0,66



KM		DIRECTION	INFORMATIONS	MILES	
TOTAL	PARTIAL			TOTAL	PARTIAL
93,94	3,23	33	Αρχαία Νεμέα Ancient Nemea	58,38	2,01
95,13	1,19	34	ΠΡΟΣΟΧΗ / ATTENTION Κτήμα Αναγέννησης Domaine Renaissance	59,12	0,74
95,42	0,29	35	Κτήμα Αναγέννησης Domaine Renaissance ανάποδη / reverse ΟΔΟΣ ΗΡΑΚΛΕΟΥΣ	59,30	0,18
98,42	3,00	36		61,17	1,86
105,14	6,72	37	ΔΗΜΟΣ ΒΟΧΑΣ ΔΔ ΧΑΛΚΙΟΥ	65,34	4,18
105,71	0,57	38	← Βραχάτι Χαλκί →	65,70	0,35
108,28	2,57	39	ΔΗΜΟΣ ΒΟΧΑΣ ΔΔ ΣΟΥΛΗΝΑΡΙΟΥ	67,30	1,60
108,73	0,45	40	ΚΑΘΡΕΠΤΗΣ / MIRROR	67,58	0,28



KM		DIRECTION	INFORMATIONS	MILES	
TOTAL	PARTIAL			TOTAL	PARTIAL
108,85	0,12	41		67,65	0,07
109,16	0,31	42		67,84	0,19
112,71	3,55	43	ΒΥΣΗ / WELL	70,05	2,21
114,03	1,32	44	ΠΡΟΣΟΧΗ / ATTENTION 	70,87	0,82
114,62	0,59	45		71,24	0,37
114,91	0,29	46	 Προς Ζευγολατιό / Το Zevgolatio	71,42	0,18
115,46	0,55	47		71,76	0,34
115,78	0,32	48		71,96	0,20









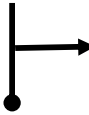
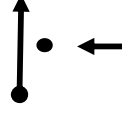


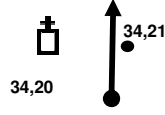
KM		DIRECTION	INFORMATIONS	MILES	
TOTAL	PARTIAL			TOTAL	PARTIAL
116,38	0,60		καθρέπτης / mirror ΦΑΡΜΑΚΕΙΟ / PHARMACY	72,33	0,37
116,79	0,41			72,59	0,25
118,14	1,35		Κόρινθος Korinthos	73,42	0,84
124,08	5,94		Αθήνα Athina Αργος Argos Αρχ. Κόρινθος	77,12	3,69
126,18	2,10		Κόρινθος Κέντρο	78,42	1,31
128,24	2,06		Καλαμάτα Kalamata Τρίπολη Tripoli	79,70	1,28
128,48	0,24		Αθήνα Athina Νοσοκομείο Hospital	79,85	0,15
136,90	8,42		* Μαγνητική Ισθμός OLYMPIC CAFE ΣΤΑΘΜΟΣ ΚΤΕΛ	85,08	5,23



2nd DAY	DATE	Km	LEG	PAGE
THIVA - AMFIKLEIA	14/06/20	105,36	4	1

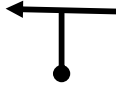
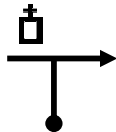
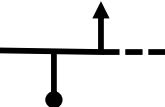
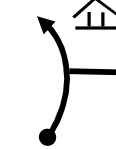
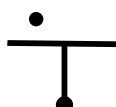
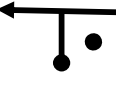

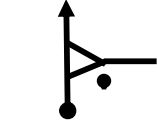
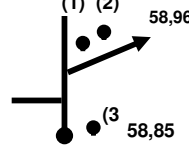
KM		DIRECTION	INFORMATIONS	MILES	
TOTAL	PARTIAL			TOTAL	PARTIAL
0,00	0,00	1	 ΘΗΒΑ ΦΟΥΡΝΟΣ ΘΑΝΑΣΗ	0,00	0,00
1,13	1,13	2	Προς Λειβαδιά 	0,70	0,70
18,93	17,80	3	 	11,77	11,06
20,57	1,64	4	 	12,78	1,02
21,48	0,91	5		13,35	0,57
21,89	0,41	6		13,60	0,25
22,75	0,86	7		14,14	0,53
23,13	0,38	8		14,38	0,24








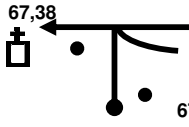

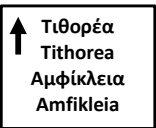

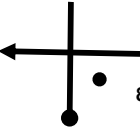

KM		DIRECTION	INFORMATIONS	MILES	
TOTAL	PARTIAL			TOTAL	PARTIAL
24,57	1,44	9 		15,27	0,89
26,40	1,83	10 		16,41	1,14
27,60	1,20	11 		17,15	0,75
30,16	2,56	12 	!	18,74	1,59
31,65	1,49	13 	Ξύλινη κολώνα	19,67	0,93
31,90	0,25	14 	ΠΡΟΣΟΧΗ! Τσιμεντόδρομος και χωματόδρομος	19,83	0,16
32,57	0,67	15 	Άσφαλτος		
34,21	1,64	16 	Μπλέ κάγκελο 34,21	22,13	1,03



2nd DAY	DATE	Km	LEG	PAGE
THIVA - AMFIKLEIA	14/06/20	105,36	4	3

KM		DIRECTION	INFORMATIONS	MILES	
TOTAL	PARTIAL			TOTAL	PARTIAL
34,42	0,21	 17		21,39	0,13
34,45	0,03	 18	Εκκλησία	21,41	0,02
34,50	0,05	 19		21,44	0,03
34,53	0,03	 20		21,46	0,02
34,56	0,03	 21	Καθρέφτης	21,48	0,02
35,11	0,55	ΠΡΟΣΟΧΗ  35,13 22	 35,11	21,82	0,34
52,80	17,69	 23	Λαμία Lamia Ορχομενός	32,82	10,99
58,96	6,16	 58,96 58,85 24	ΙΕΡΑ ΜΟΝΗ (1) ΟΔΟΣ ΜΗΤΡΟΠΟΛΙΤΟΥ ΝΙΚΟΔΗΜΟΥ ΓΡΑΙΚΟΥ (2) Λιβαδειά Livadeia Είσοδος 3 (3)	36,64	3,83



KM		DIRECTION	INFORMATIONS	MILES	
TOTAL	PARTIAL			TOTAL	PARTIAL
59,10	0,14	 25		36,73	0,09
60,69	1,59	 26 ξύλινη κολώνα ΔΕΗ		37,72	0,99
62,27	1,58	 27		38,70	0,98
64,44	2,17	ΜΟΝΗ  * 28	*ΞΥΛΙΝΗ ΚΟΛΩΝΑ	40,05	1,35
67,36	2,92	 29	ΠΡΟΣΟΧΗ καγκελο/κολωνα/ρολοι	41,86	1,81
75,96	8,60	 30		47,21	5,34
82,32	6,36	 31	REVOIL	51,16	3,95
85,19	2,87	 32		52,95	1,78

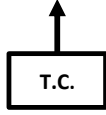
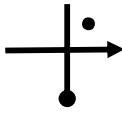
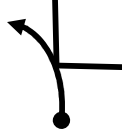
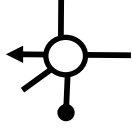

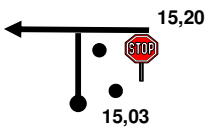
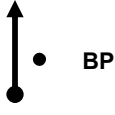
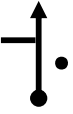


KM		DIRECTION	INFORMATIONS	MILES	
TOTAL	PARTIAL			TOTAL	PARTIAL
88,65	3,46	33	Καθρέφτης	55,10	2,15
88,74	0,09	34		55,15	0,06
88,78	0,04	35		55,18	0,02
88,94	0,16	36	Καρτοτηλέφωνο ΕΛΤΑ	55,28	0,10
89,14	0,20	37		55,40	0,12
91,40	2,26	38		56,81	1,40
93,94	2,54	39	Τιθορέα Tithorea 93,37	58,38	1,58
94,94	1,00	40	ΠΡΟΣ	59,01	0,62



KM		DIRECTION	INFORMATIONS	MILES	
TOTAL	PARTIAL			TOTAL	PARTIAL
95,12	0,18	41		59,12	0,11
96,01	0,89	42	Βρυσες	59,67	0,55
97,89	1,88	43		60,84	1,17
99,22	1,33	44		61,67	0,83
100,64	1,42	45	Αγ.Ανάργυροι	62,55	0,88
104,40	3,76	46	Amfikleia JR	64,89	2,34
104,77	0,37	45	Ξενώνας	65,11	0,23
105,16	0,39	48		65,36	0,24



KM		DIRECTION	INFORMATIONS	MILES	
TOTAL	PARTIAL			TOTAL	PARTIAL
0,00	0,00	1 	TC 6 ΑΜΦΙΚΛΕΙΑ/Α ΜΦΙΚΛΕΙΑ	0,00	0,00
0,15	0,15	2 	Ξενώνας Κυριακή	0,09	0,09
0,27	0,12	3 	Αθήνα ↑ ← Λαμία	0,17	0,07
0,50	0,23	4 	Προς Λαμία	0,31	0,14
5,27	4,77	5 	Πολύδροσος	3,28	2,96
15,20	9,93	6 	Λαμία 38 → ← Αμφισσα 36 ↑ Μπράλλος 2	9,45	6,17
19,10	3,90	7 	BP	11,87	2,42
21,35	2,25	8 	↑ Αμφισσα Amfissa 32 ← Γραβιά Gravia	13,27	1,40



KM		DIRECTION	INFORMATIONS	MILES	
TOTAL	PARTIAL			TOTAL	PARTIAL
28,46	7,11	9	 ΠΡΟΣΟΧΗ ΔΥΣΔΙΑΚΡΙΤΗ ΠΙΝΑΚΙΔΑ	17,69	4,42
35,97	7,51	10		22,36	4,67
36,31	0,34	11	 OINOΧΩΡΙ 5 ΙΝΟΗΟΡΙ	22,57	0,21
38,55	2,24	12	ΜΑΥΡΗ ΚΑΓΚΕΛΟΠΟΡΤΑ (ΕΚΚΛΗΣΙΑ)	23,96	1,39
41,26	2,71	13		25,64	1,68
47,76	6,50	14	 ΑΘ. ΔΙΑΚΟΣ 36 ΚΑΣΤΡΙΩΤΙΣΑ 34 ΜΟΥΣΟΥΝΙΤΣΑ 32 ΜΑΥΡΟΛΙΘΑΡΙ 31 ΠΥΡΑ 24 ΣΤΡΟΜΗ 23 ΠΛΑΝΟΥΡΓΙΑΣ 20	29,68	4,04
50,00	2,24	15		31,08	1,39
57,07	7,07	16	 Γραβιά Λαμία	35,47	4,39



KM		DIRECTION	INFORMATIONS	MILES	
TOTAL	PARTIAL			TOTAL	PARTIAL
58,46	1,39	 17	ΔΗΜΟΣ ΠΑΡΝΑΣΣΟΥ ΠΟΛΥΔΡΟΣΟΣ 12 ΛΙΛΑΙΑ 8 ΕΠΤΑΛΟΦΟΣ 18 Χ.ΚΕΝΤ.ΠΑΡΝΑΣΣΟΥ 29 ΜΑΡΙΟΛΑΤΑ 4	36,33	0,86
58,97	0,51	 18	ΑΡΑΧΩΒΑ ΧΙΟΝΟΔΡΟΜΙΚΑ ΚΕΝΤΡΑ ΠΑΡΝΑΣΣΟΥ	36,65	0,32
67,16	8,19	 19	Επτάλοφος (Αγόριανη) ΧΚ Παρνασσού Δελφοί Delphi →	41,74	5,09
69,81	2,65	 20	ΤΑΒΕΡΝΑ ΚΑΠΗΛΕΙΟ (ΠΟΛΥΔΡΟΣΟΣ)	43,39	1,65
70,07	0,26	 21	 ΕΚΚΛΗΣΙΑ * ΠΛΑΤΕΙΑ ΠΟΛΥΔΡΟΣΟΥ	43,55	0,16
70,74	0,67	 22	ΑΝΩ ΣΟΥΒΑΛΑ → ΧΙΟΝΟΔΡΟΜΙΚΟ ΚΕΝΤΡΟ ΠΑΡΝΑΣΣΟΥ	43,97	0,42
74,10	3,36	 23		46,05	2,09
75,72	1,62	 4	ΚΟΚΚΙΝΟΣ ΣΤΥΛΟΣ	47,06	1,01



ΚΜ		DIRECTION	INFORMATIONS	ΜΙΛΕΣ	
TOTAL	PARTIAL			TOTAL	PARTIAL
80,22	4,50			49,86	2,80
84,89	4,67		<div style="border: 1px solid black; padding: 5px;"> ΠΟΛΥΔΡΟΣΟΣ 12 ΑΜΦΙΚΛΕΙΑ 17 ΛΑΜΙΑ 61 → ΑΘΗΝΑ 178 </div> (ΑΝΤΕΣΤΡΑΜΜΕΝΗ ΠΙΝΑΚΙΔΑ)	52,76	2,90
86,75	1,86		<div style="border: 1px solid black; padding: 5px;"> ΦΤΕΡΟΛΑΚΚΑ ΚΕΛΑΡΙΑ ← → </div>	53,92	1,16
86,92	0,17			54,02	0,11
87,20	0,28		ΠΡΟΣΟΧΗ ΣΠΟΡΑΔΙΚΕΣ ΖΗΜΙΕΣ ΣΤΟ ΟΔΟΣΤΡΩΜΑ	54,20	0,17
90,64	3,44		<div style="border: 1px solid black; padding: 5px;"> Αράχωβα Arachova ↑ Επτάλοφος Eptalofos ← Κελλάρια Kellaria </div>	56,33	2,14
93,64	3,00			58,20	1,86
97,35	3,71		2 ΣΤΥΛΟΙ	60,50	2,31



ΚΜ		DIRECTION	INFORMATIONS	ΜΙΛΕΣ	
TOTAL	PARTIAL			TOTAL	PARTIAL
99,19	1,84			61,65	1,14
113,20	14,01			70,35	8,71
113,95	0,75			70,82	0,47
127,80	13,85			79,43	8,61
128,33	0,53			79,76	0,33
129,94	1,61			80,76	1,00
130,45	0,51		ΚΑΛΑΝΤΕΡΙΜΙ (ΔΙΣΤΟΜΟ)	81,08	0,32
136,93	6,48			85,10	4,03



ΚΜ		DIRECTION	INFORMATIONS	ΜΙΛΕΣ	
TOTAL	PARTIAL			TOTAL	PARTIAL
141,43	4,50	41		87,90	2,80
144,48	3,05	42		89,79	1,90
146,94	2,46	43		91,32	1,53
147,05	0,11	44		91,39	0,07
148,24	1,19	45	* GAZEBO ΜΙΚΡΗ ΤΑΜΠΕΛΑ	92,13	0,74
148,63	0,39	46		92,37	0,24
148,90	0,27	47		92,54	0,17
156,35	7,45	48	TC 7 ΑΡΒΑΝΙΤΣΑ/ARVANITSA	97,17	4,63

ΗΜΕΡΑ 2	ΗΜ/ΝΙΑ	Km	ΣΚΕΛΟΣ	ΣΕΛΙΔΑ
ΑΜΦΙΚΛΕΙΑ - ΑΡΒΑΝΙΤΣΑ	14/06/20	156,35	5	6



2nd DAY	DATE	Km	LEG	PAGE
ARVANITSA - ACROPOLIS	14/06/20	139,25	6	1

KM		DIRECTION	INFORMATIONS	MILES	
TOTAL	PARTIAL			TOTAL	PARTIAL
0,00	0,00	1	TC 8 APBANITSA/ARVANITSA	0,00	0,00
5,98	5,98	2	ΘΙΣΒΗ ΒΙΠΕ	3,72	3,72
6,44	0,46	3		4,00	0,29
6,50	0,06	4	*ΒΡΥΣΗ	4,04	0,04
9,82	3,32	5	ΞΥΛΙΝΕΣ ΚΟΛΩΝΕΣ ΔΕΗ 3,33	6,10	2,06
12,83	3,01	6	*ΛΕΥΚΟ ΚΟΛΩΝΑΚΙ	7,97	1,87
15,90	3,07	7	1ο Λευκό Κολωνάκι	9,88	1,91
20,20	4,30	8		12,55	2,67

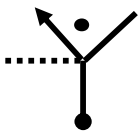
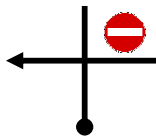




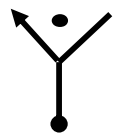
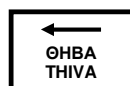


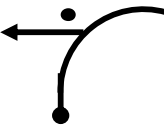

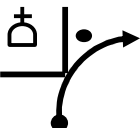
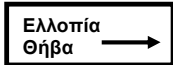


2nd DAY	DATE	Km	LEG	PAGE
ARVANITSA - ACROPOLIS	14/06/20	139,25	6	2

KM		DIRECTION	INFORMATIONS	MILES	
TOTAL	PARTIAL			TOTAL	PARTIAL
20,39	0,19	9	 ΣΒΗΣΜΕΝΗ	12,67	0,12
21,25	0,86	10	 21,27 21,25	13,21	0,53
22,30	1,05	11	 12	13,86	0,65
27,53	5,23	12	ΥΔΡΑΓΩΓΕΙΟ	17,11	3,25
30,25	2,72	13		18,80	1,69
30,67	0,42	14	 ΠΥΡΟΣΒΕΣΤΙΚΟΣ ΚΡΟΥΝΟΣ	19,06	0,26
31,10	0,43	15		19,33	0,27
33,44	2,34	16		20,78	1,45



2nd DAY	DATE	Km	LEG	PAGE
ARVANITSA - ACROPOLIS	14/06/20	139,25	6	3

KM		DIRECTION	INFORMATIONS	MILES	
TOTAL	PARTIAL			TOTAL	PARTIAL
34,29	0,85	 17	Αρτοποιείο Η Αλυκή	21,31	0,53
34,38	0,09	 18		21,37	0,06
37,78	3,40	 19		23,48	2,11
41,51	3,73	 20		25,80	2,32
43,03	1,52	 21		26,74	0,94
43,77	0,74	 22 43,77		27,20	0,46
44,26	0,49	 23		27,51	0,30
44,55	0,29	 24		27,69	0,18



KM		DIRECTION	INFORMATIONS	MILES	
TOTAL	PARTIAL			TOTAL	PARTIAL
48,20	3,65	<p>25</p>		29,96	2,27
54,89	6,69	<p>26</p>	<p>* Αεροπλάνο</p>	34,11	4,16
55,07	0,18	<p>27</p>		34,23	0,11
55,22	0,15	<p>28</p>	<p>ΠΡΟΣ ΚΑΠΑΡΕΛΙ TOWARDS KAPARELI</p>	34,32	0,09
59,04	3,82	<p>29</p>		36,69	2,37
60,64	1,60	<p>30</p>	<p>ELIN</p>	37,69	0,99
61,45	0,81	<p>31</p>		38,19	0,50
66,68	5,23	<p>32</p>		41,44	3,25



KM		DIRECTION	INFORMATIONS	MILES	
TOTAL	PARTIAL			TOTAL	PARTIAL
70,60	3,92	ΠΡΟΣΟΧΗ! 33		43,88	2,44
71,12	0,52	 34		44,20	0,32
71,31	0,19	ΠΡΟΣΟΧΗ 35		44,32	0,12
80,87	9,56	 36		50,26	5,94
95,66	14,79	 37	 ΣΤΟ 81,36 ΕΥΘΕΙΑ ΠΡΟΣ ΠΥΛΗ	59,45	9,19
103,03	7,37	 38		64,03	4,58
106,71	3,68	 39		66,32	2,29
109,33	2,62	 40		67,95	1,63



2nd DAY	DATE	Km	LEG	PAGE
ARVANITSA - ACROPOLIS	14/06/20	139,25	6	6

KM		DIRECTION	INFORMATIONS	MILES	
TOTAL	PARTIAL			TOTAL	PARTIAL
114,30	4,97	 41		71,04	3,09
116,80	2,50	 42	TC 9 ΦΥΛΗ/FILI	72,59	1,55
116,80	0,00	 43	TC 9 ΦΥΛΗ/FILI ΜΗΝ ΜΗΔΕΝΙΖΕΤΕ ΤΑ ΟΔΟΜΕΤΡΑ ΣΑΣ DO NOT ZERO YOUR ODOMETERS	72,59	0,00
119,77	2,97	 44		74,44	1,85
122,62	2,85	 45	 SHELL	76,21	1,77
123,05	0,43	ΑΤΤΙΚΗ ΟΔΟΣ 46		76,48	0,27
129,63	6,58	 47		80,57	4,09
131,65	2,02	 48		81,82	1,26



KM		DIRECTION	INFORMATIONS	MILES	
TOTAL	PARTIAL			TOTAL	PARTIAL
132,58	0,93			82,40	0,58
133,18	0,60			82,77	0,37
136,66	3,48			84,93	2,16
136,86	0,20			85,06	0,12
137,69	0,83			85,57	0,52
138,65	0,96			86,17	0,60
139,25	0,60		FINISH ΑΚΡΟΠΟΛΗ/ACROPOLIS	86,54	0,37